



ТЕРРИТОРИАЛЬНЫЙ ОРГАН
ФЕДЕРАЛЬНОЙ СЛУЖБЫ
ГОСУДАРСТВЕННОЙ СТАТИСТИКИ
ПО КАМЧАТСКОМУ КРАЮ

СОЦИАЛЬНО-ЭКОНОМИЧЕСКОЕ ПОЛОЖЕНИЕ КАМЧАТСКОГО КРАЯ

январь – август 2024 года

04.10.2024

СОДЕРЖАНИЕ

Промышленное производство	3
Сельское хозяйство	5
Строительство	8
Транспорт	10
Розничная торговля и общественное питание	13
Платные услуги населению	16
Цены	19
Финансовая деятельность организаций	23
Заработная плата	27
Занятость и безработица	29

1

Промышленное производство

январь – август 2024 г.
в % к январю – августу 2023 г.

81,6 Индекс промышленного производства

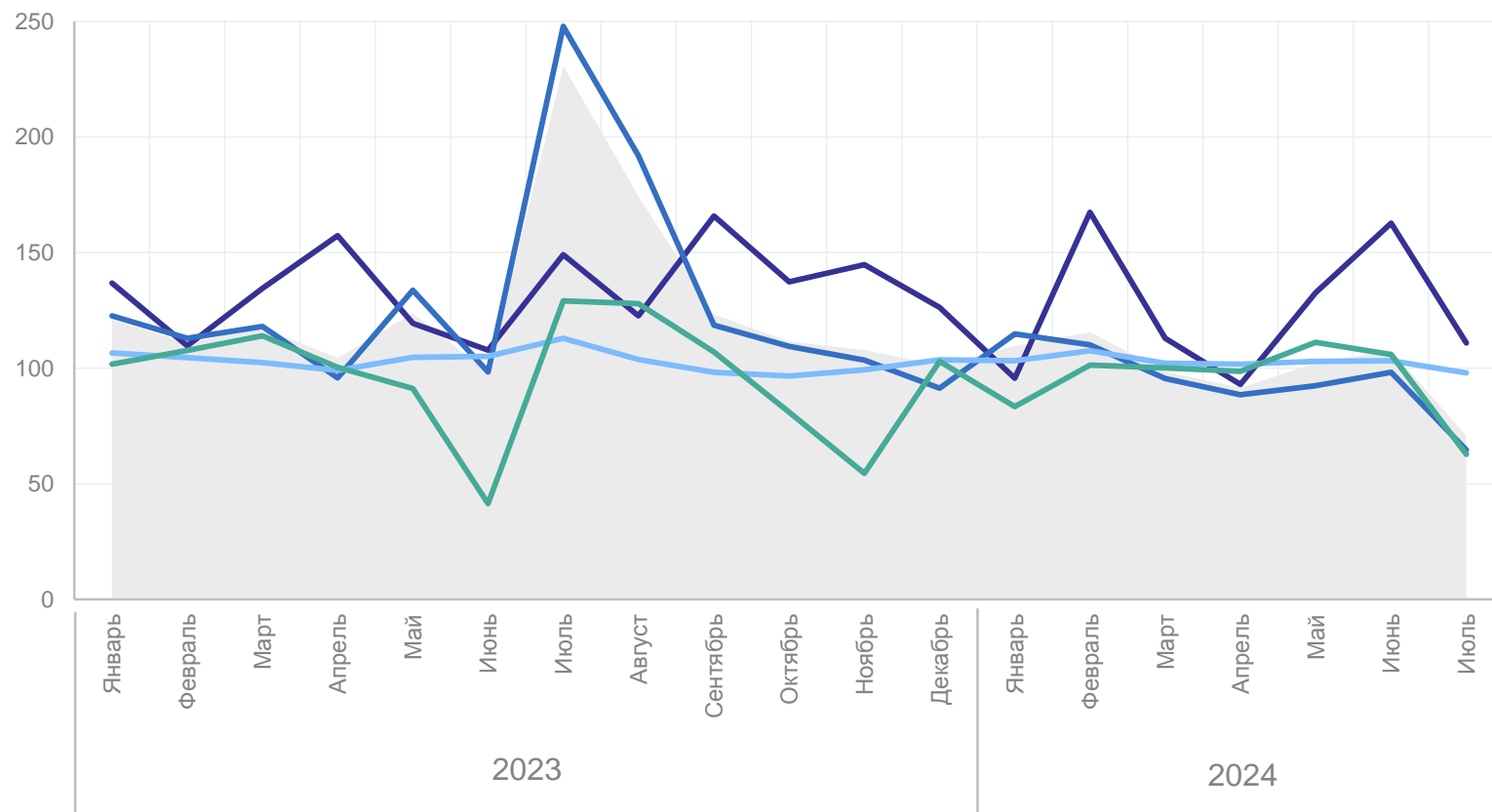
123,7 Добыча полезных ископаемых

72,9 Обрабатывающие производства

102,8 Обеспечение электрической энергией, газом и паром; кондиционирование воздуха

84,0 Водоснабжение; водоотведение, организация сбора и утилизации отходов, деятельность по ликвидации загрязнений

в % к соответствующему месяцу предыдущего года



● Индекс промышленного производства

— Добыча полезных ископаемых

— Обрабатывающие производства

— Обеспечение электрической энергией, газом и паром; кондиционирование воздуха

— Водоснабжение; водоотведение, организация сбора и утилизации отходов, деятельность по ликвидации загрязнений

2

Сельское хозяйство



ПОГОЛОВЬЕ СКОТА И ПТИЦЫ В ХОЗЯЙСТВАХ ВСЕХ КАТЕГОРИЙ

КАМЧАТСТАТ

на конец месяца

август 2024 г.

в процентах к соответствующему месяцу предыдущего года

Крупный рогатый скот



9,6 тыс. голов

Свиньи

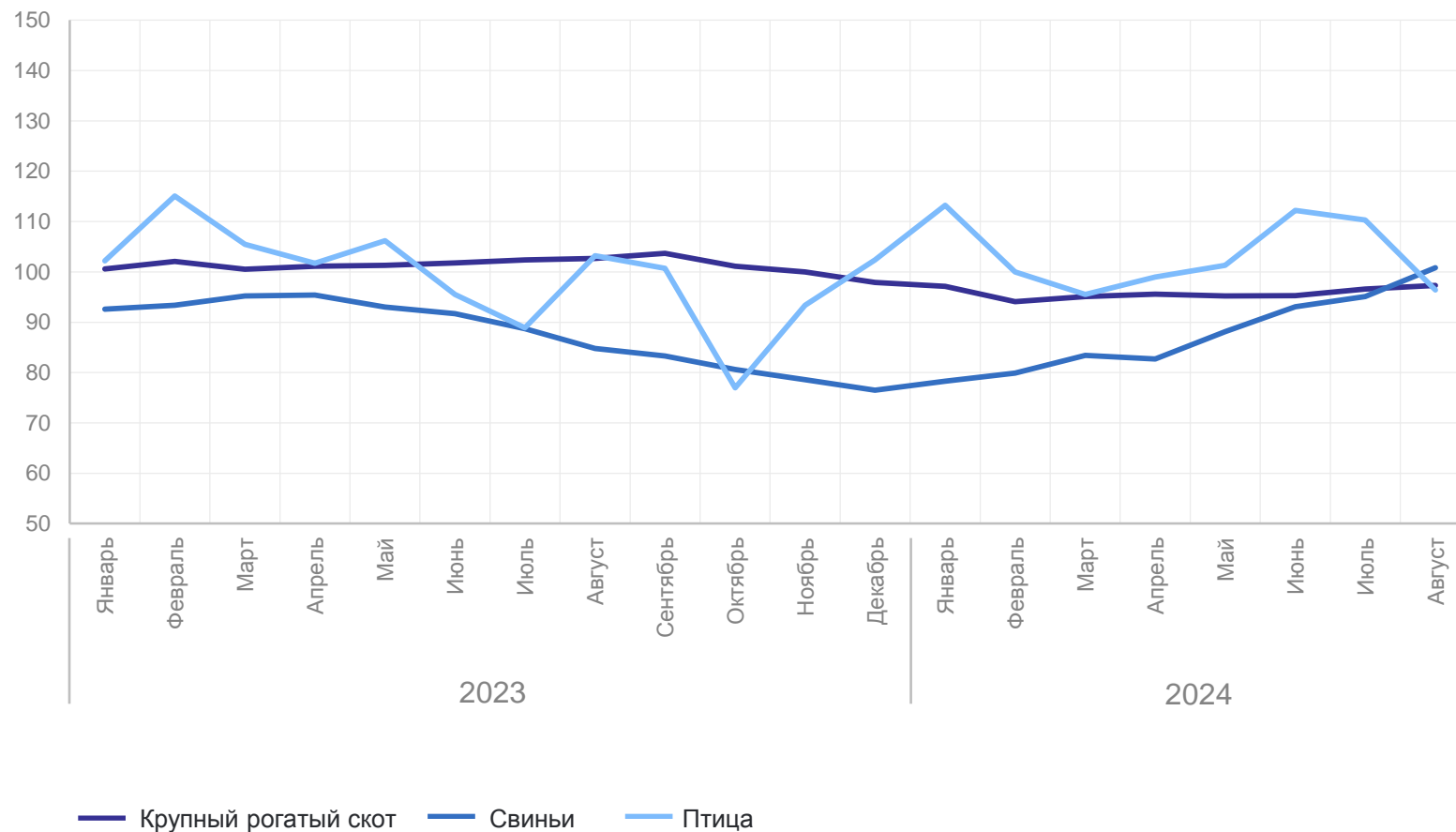


22,6 тыс. голов

Птица



370,8 тыс. голов



ПРОИЗВОДСТВО ПРОДУКЦИИ ЖИВОТНОВОДСТВА В ХОЗЯЙСТВАХ ВСЕХ КАТЕГОРИЙ

КАМЧАТСТАТ

январь – август 2024 г.

в процентах к соответствующему месяцу предыдущего года

Скот и птица на убой (в живом весе)



5,4 тыс. тонн

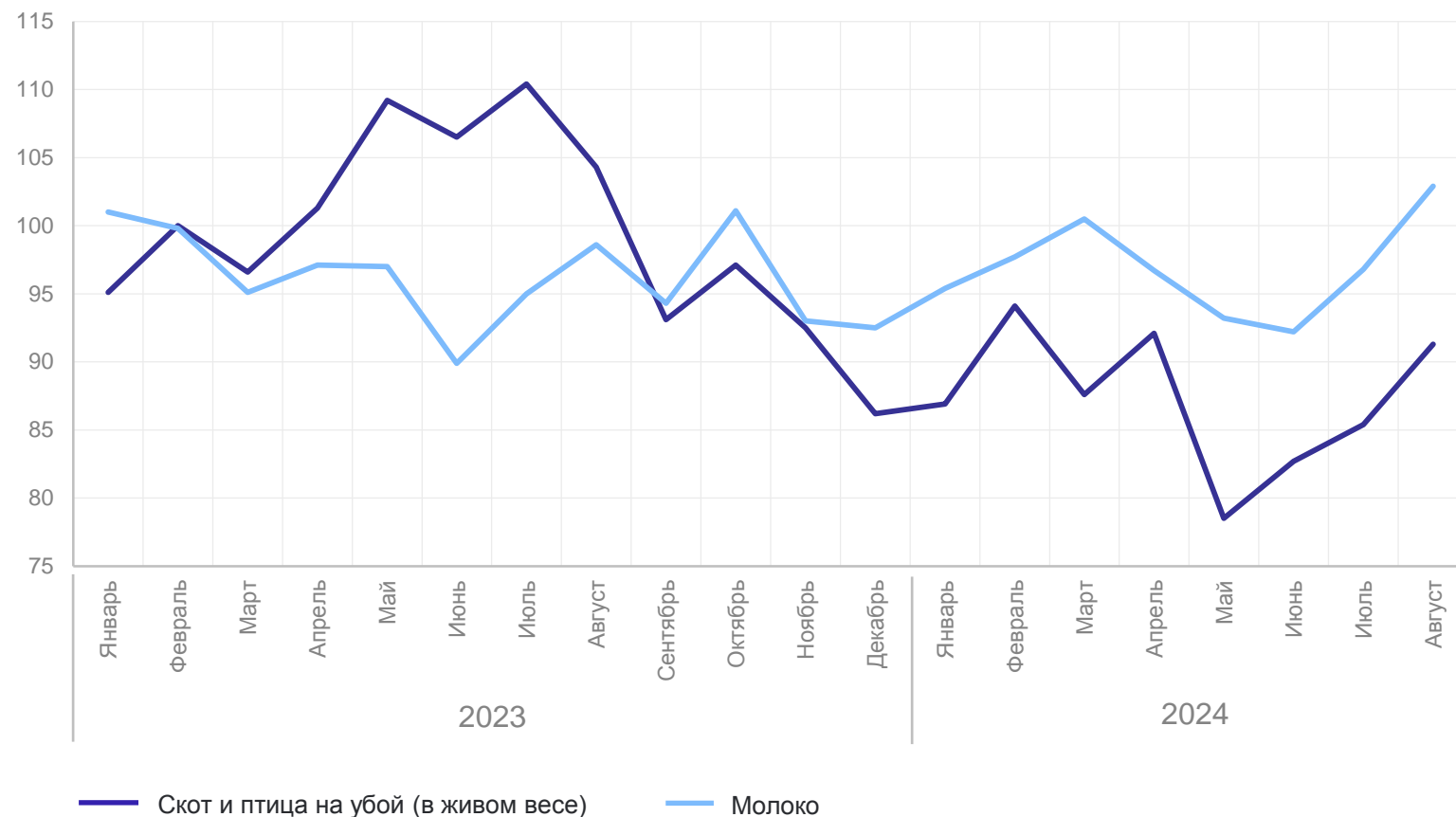
87,3% к январю – августу 2023 г.

Молоко



14,9 тыс. тонн

96,3% к январю – августу 2023 г.



3

Строительство


ДИНАМИКА ЖИЛИЩНОГО СТРОИТЕЛЬСТВА

тысяч квадратных метров

КАМЧАТСТАТ

январь – август 2024 г.

Введено – всего



55,6 тыс. кв. м

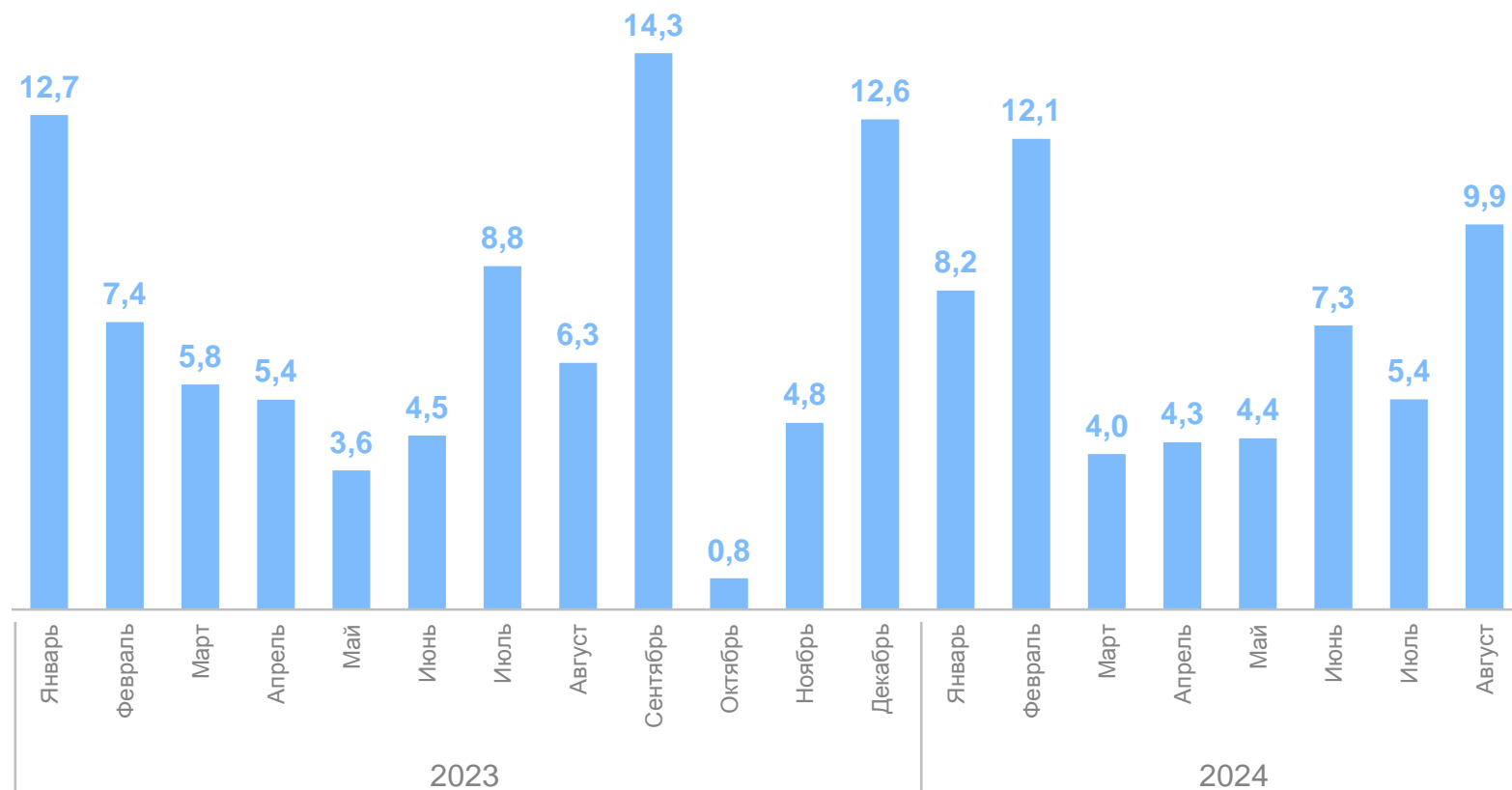
102,1% к январю – августу 2023 г.

Построено индивидуальными застройщиками



49,3 тыс. кв. м

116,2% к январю – августу 2023 г.



4

Транспорт

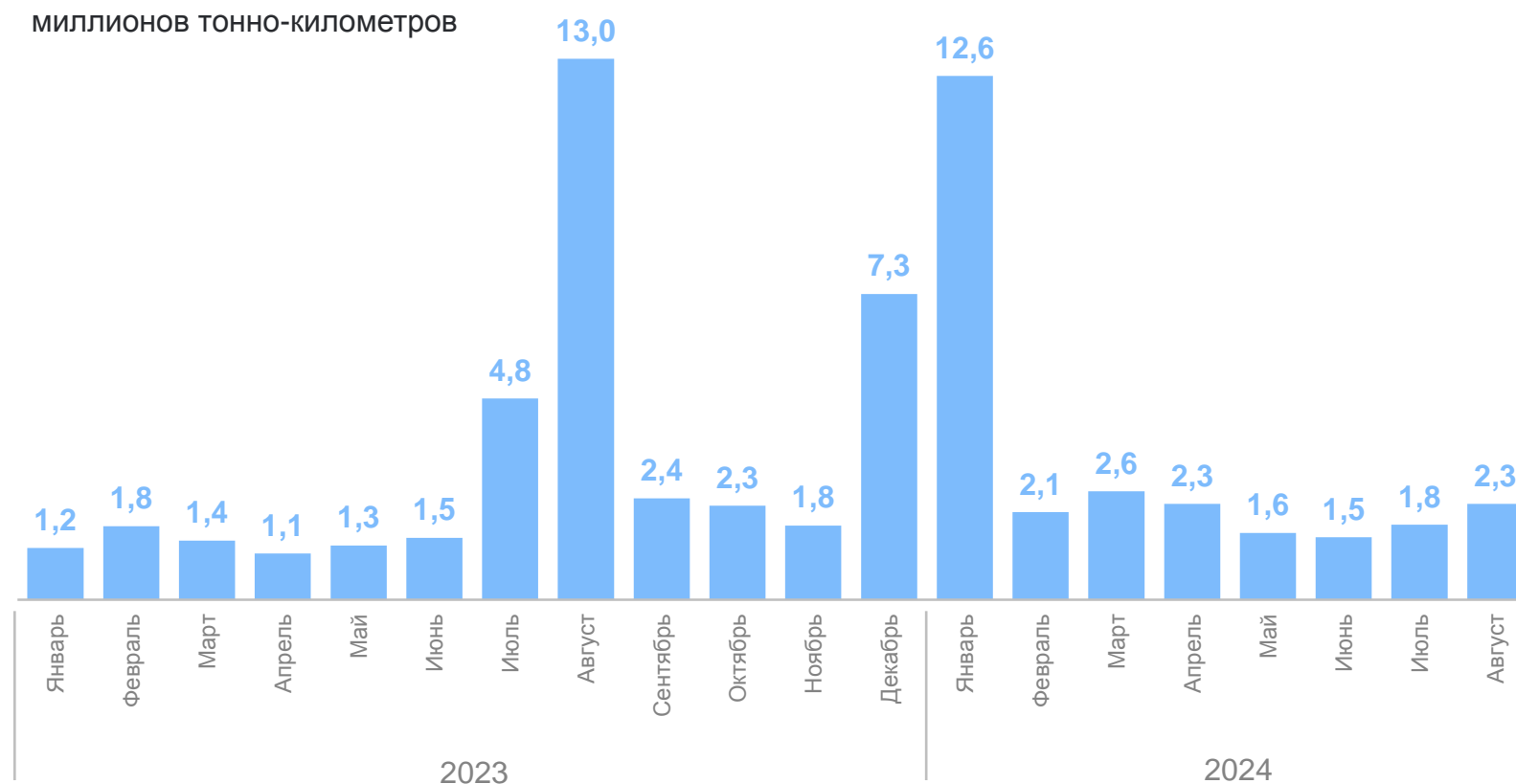


миллионов тонно-километров

январь – август 2024 г.

26,8 млн т-км

102,4% к январю – августу 2023 г.



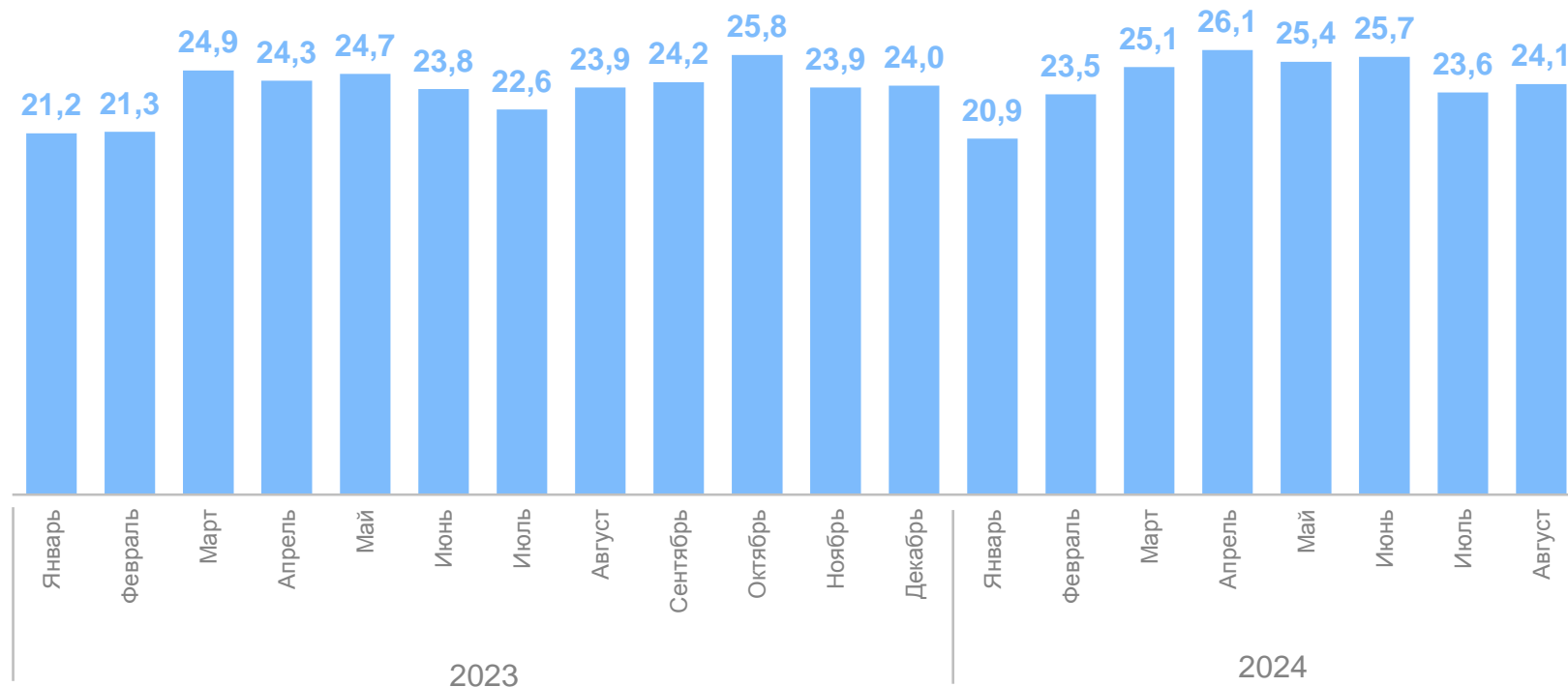
* Без субъектов малого предпринимательства и организаций со средней численностью работников до 15 человек, не являющихся субъектами малого предпринимательства.

миллионов пассажиро-километров

январь – август 2024 г.

194,4 млн пасс.-км

104,1% к январю – августу 2023 г.



5

**Розничная торговля
и общественное питание**

ОБОРОТ РОЗНИЧНОЙ ТОРГОВЛИ И ОБЩЕСТВЕННОГО ПИТАНИЯ КАМЧАТСТАТ

Индекс физического объема,
в % к соответствующему месяцу предыдущего года

январь – август 2024 г.

Оборот розничной торговли



73,1 млрд рублей

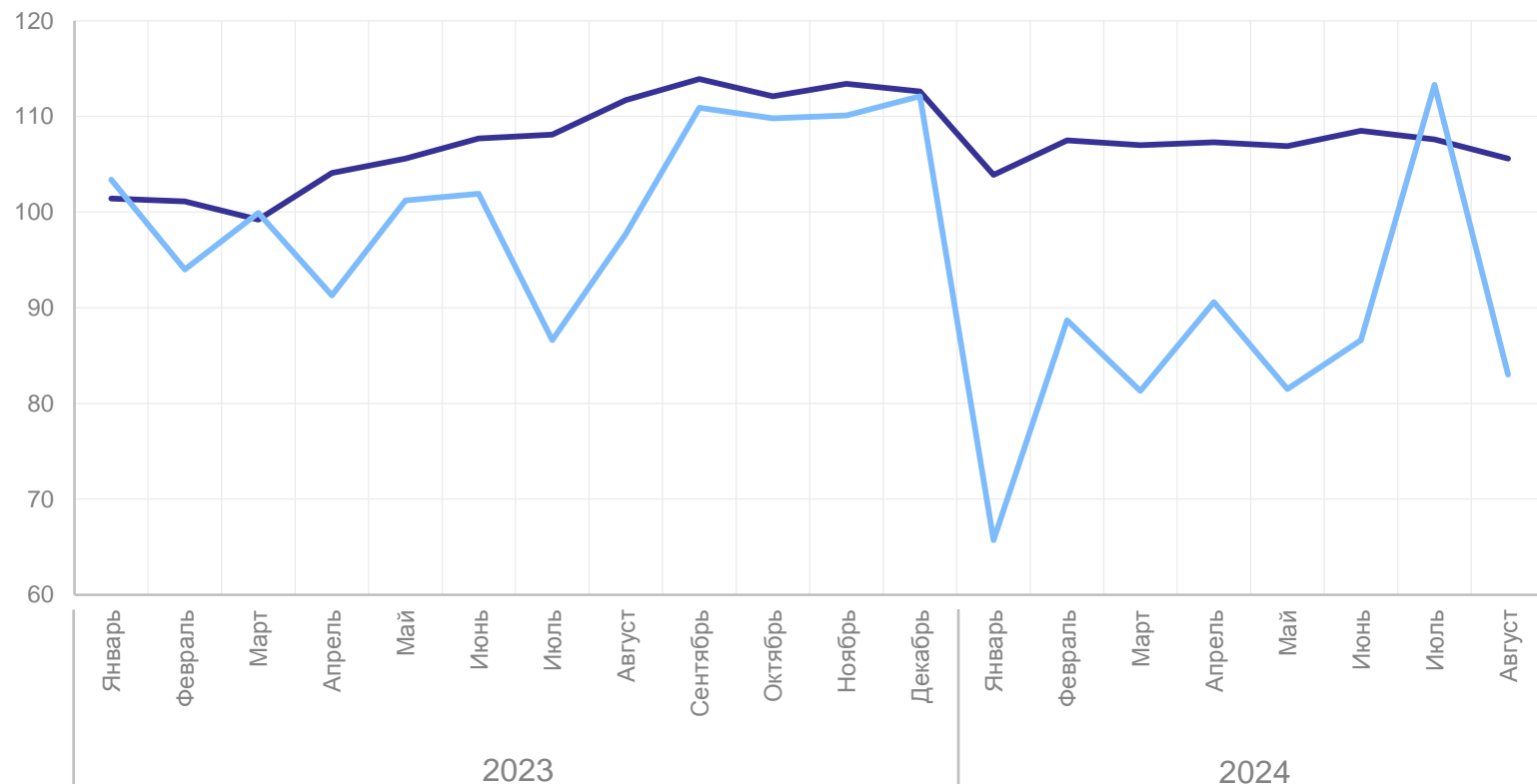
106,8% к январю – августу 2023 г.

Оборот общественного питания



5,5 млрд рублей

85,6% к январю – августу 2023 г.



— Оборот розничной торговли

— Оборот общественного питания

СТРУКТУРА ОБОРОТА РОЗНИЧНОЙ ТОРГОВЛИ

январь – август 2024 г.

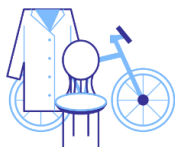
КАМЧАТСТАТ

Пищевые продукты, включая напитки,
и табачные изделия



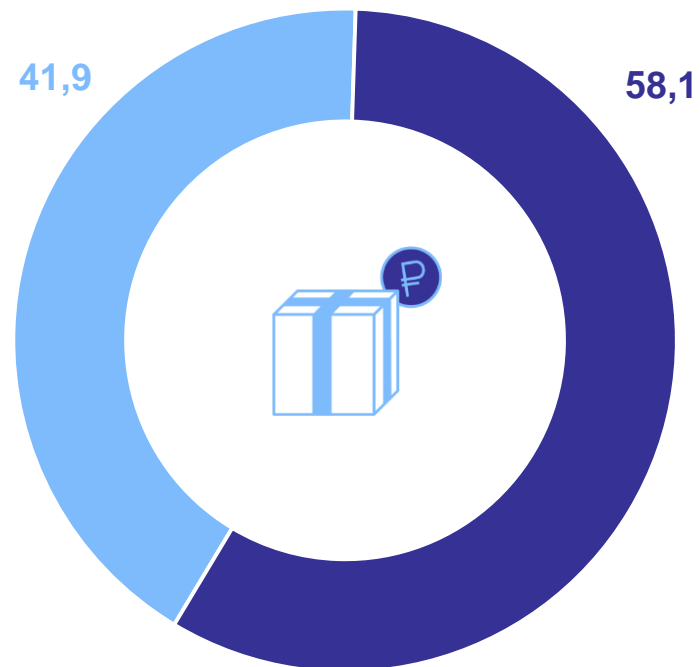
42,5 млрд рублей

Непродовольственные товары



30,6 млрд рублей

в % от общего объёма



● Пищевые продукты, включая напитки,
и табачные изделия

● Непродовольственные товары

6

Платные услуги населению

январь – август 2024 г.

Платные услуги

24,2 млрд рублей

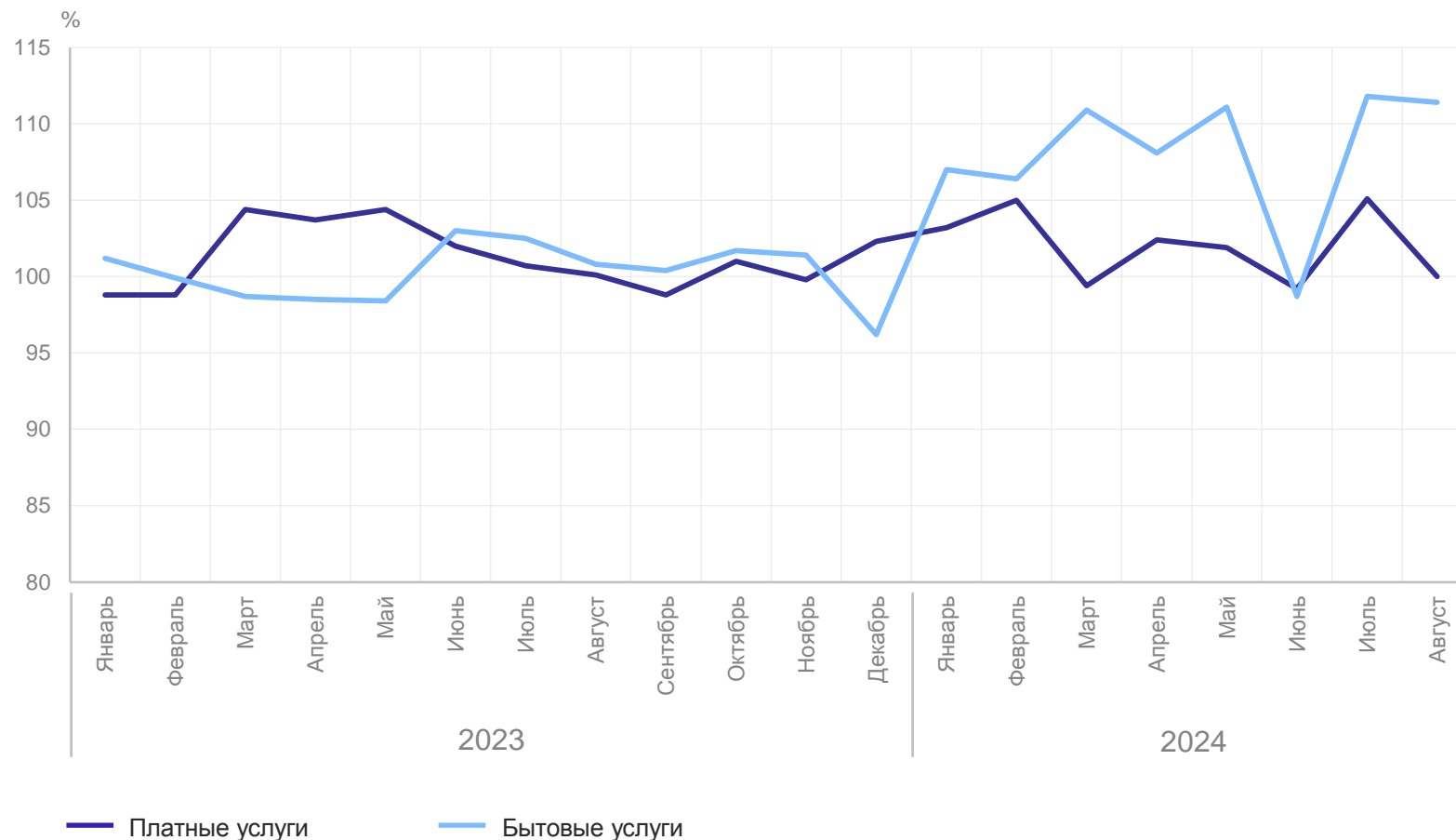
101,8% к январю – августу 2023 г.

из них бытовые услуги

1,5 млрд рублей

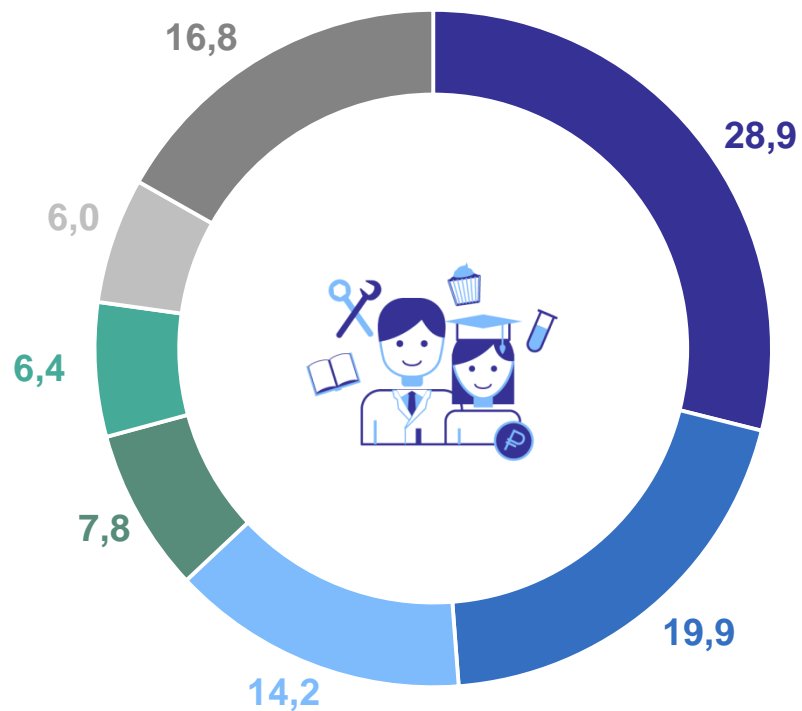
108,9% к январю – августу 2023 г.

в % к соответствующему месяцу предыдущего года



СТРУКТУРА ОБЪЕМА ПЛАТНЫХ УСЛУГ

январь – август 2024 г., в % к итогу



- Коммунальные
- Транспортные
- Телекоммуникационные
- Жилищные
- Бытовые
- Медицинские
- Прочие платные услуги

гостиниц и аналогичных средств размещения, туристские, системы образования, физической культуры и спорта, юридические, почтовой связи и курьерские, специализированных коллективных средств размещения, ветеринарные, услуги, предоставляемые гражданам пожилого возраста и инвалидам

7

Цены

ИНДЕКСЫ ПОТРЕБИТЕЛЬСКИХ ЦЕН И ИНДЕКСЫ ЦЕН ПРОИЗВОДИТЕЛЕЙ ПРОМЫШЛЕННЫХ ТОВАРОВ*

в % к предыдущему месяцу

КАМЧАТСТАТ

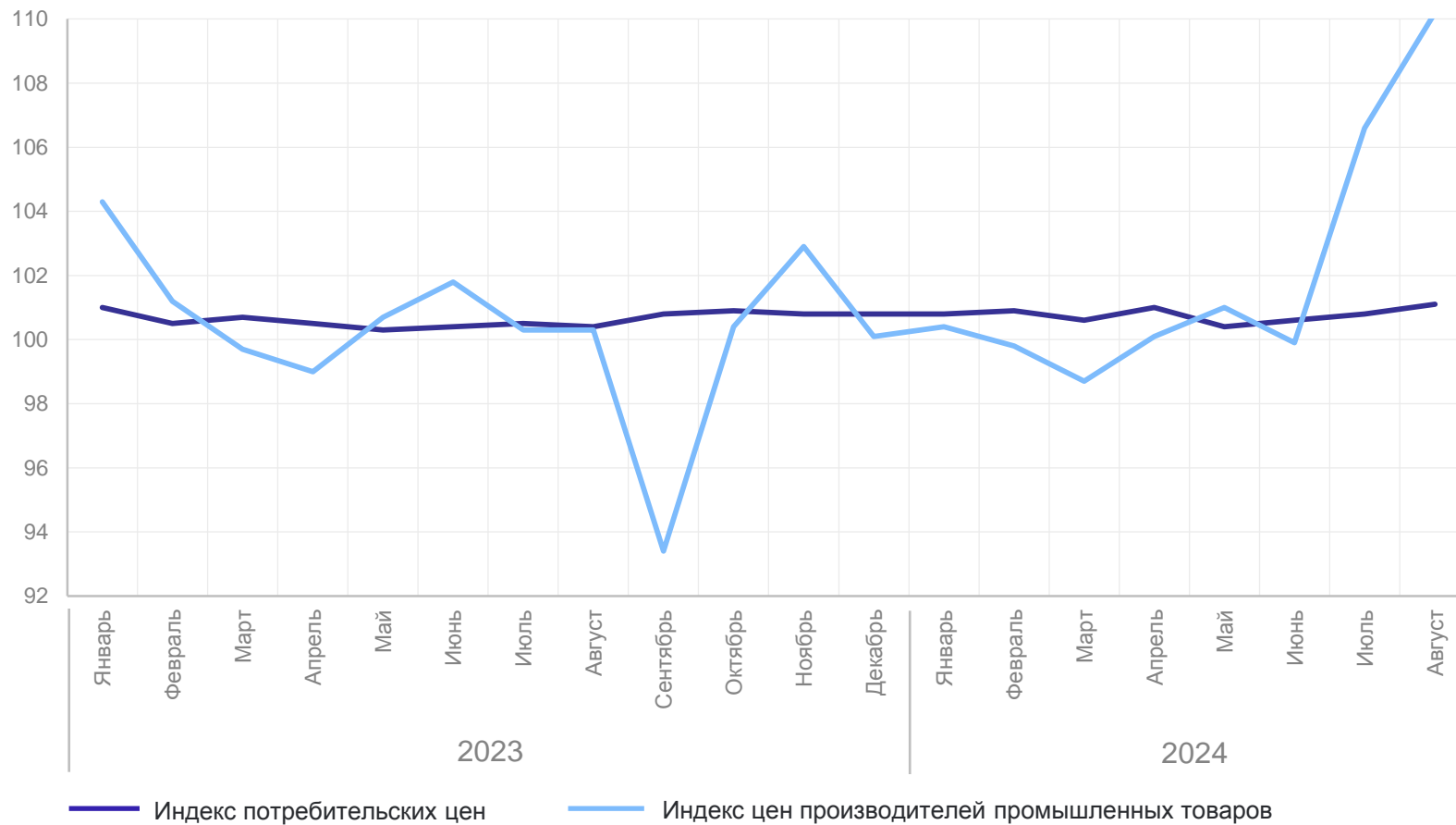
август 2024 г.

Индекс потребительских цен

101,1

Индекс цен производителей
промышленных товаров

110,2



* На товары, предназначенные для реализации на внутреннем рынке.

ИНДЕКСЫ ПОТРЕБИТЕЛЬСКИХ ЦЕН И ИНДЕКСЫ ЦЕН ПРОИЗВОДИТЕЛЕЙ ПРОМЫШЛЕННЫХ ТОВАРОВ*

в % к соответствующему месяцу предыдущего года

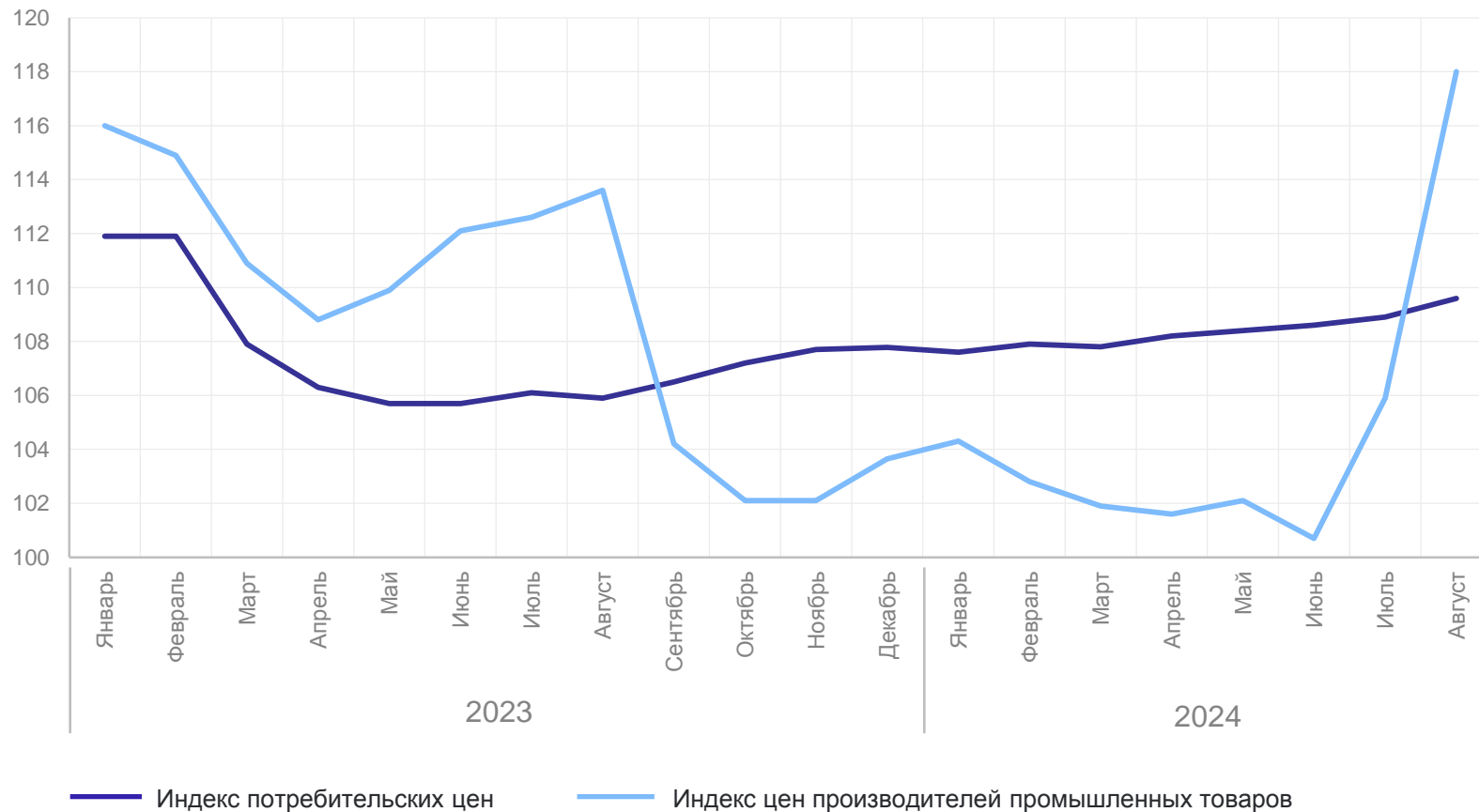
август 2024 г.

Индекс потребительских цен

109,6

Индекс цен производителей
промышленных товаров

118,0

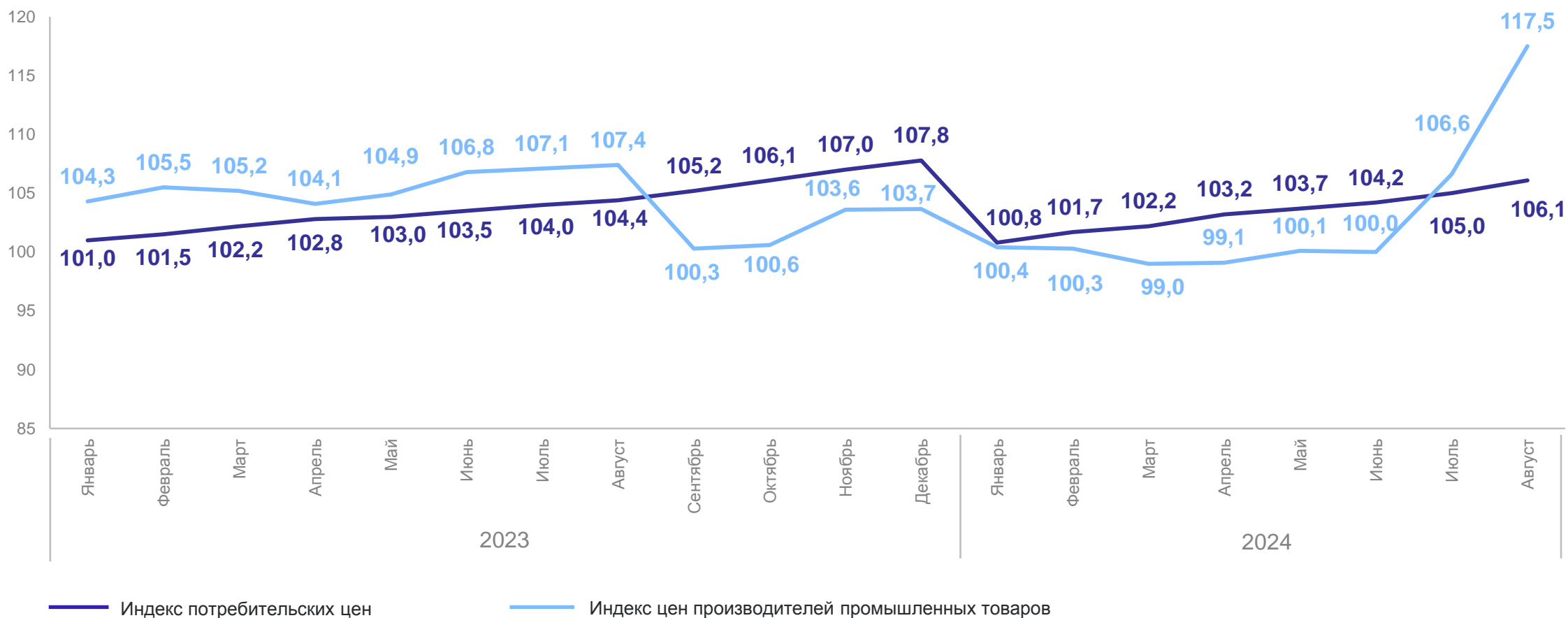


* На товары, предназначенные для реализации на внутреннем рынке.

ИНДЕКСЫ ПОТРЕБИТЕЛЬСКИХ ЦЕН И ИНДЕКСЫ ЦЕН ПРОИЗВОДИТЕЛЕЙ ПРОМЫШЛЕННЫХ ТОВАРОВ*

КАМЧАТСТАТ

в % к декабрю предыдущего года



* На товары, предназначенные для реализации на внутреннем рынке.

8

**Финансовая деятельность
организаций**

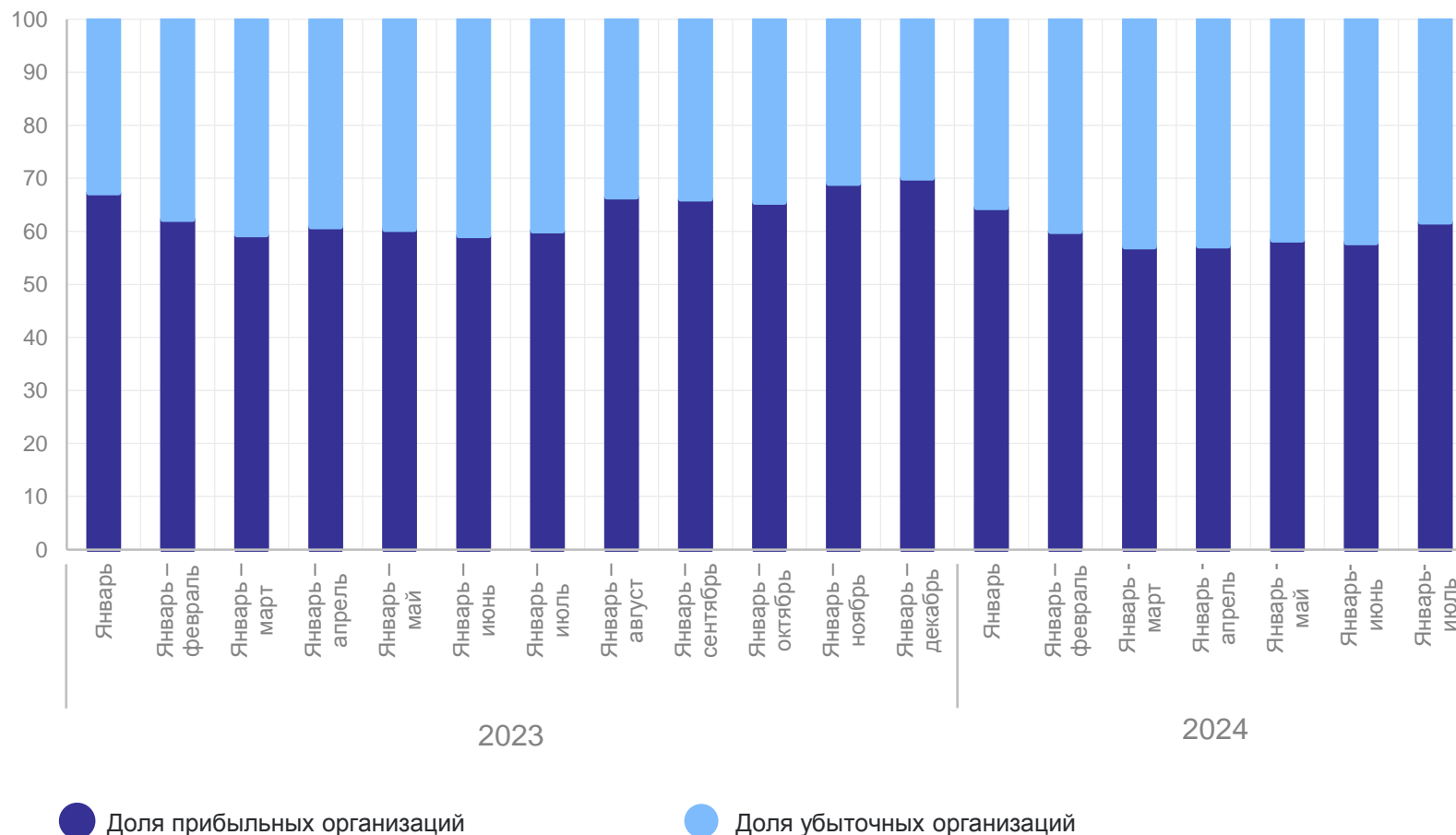
январь - июль 2024 г.

Сальдированный финансовый результат

35 426,8 млн рублей

308,1% к январю – июлю 2023 г.

Доля прибыльных и доля убыточных организаций в общем числе организаций, в % к итогу



ПРОСРОЧЕННАЯ КРЕДИТОРСКАЯ ЗАДОЛЖЕННОСТЬ ОРГАНИЗАЦИЙ

на конец июля 2024 г.

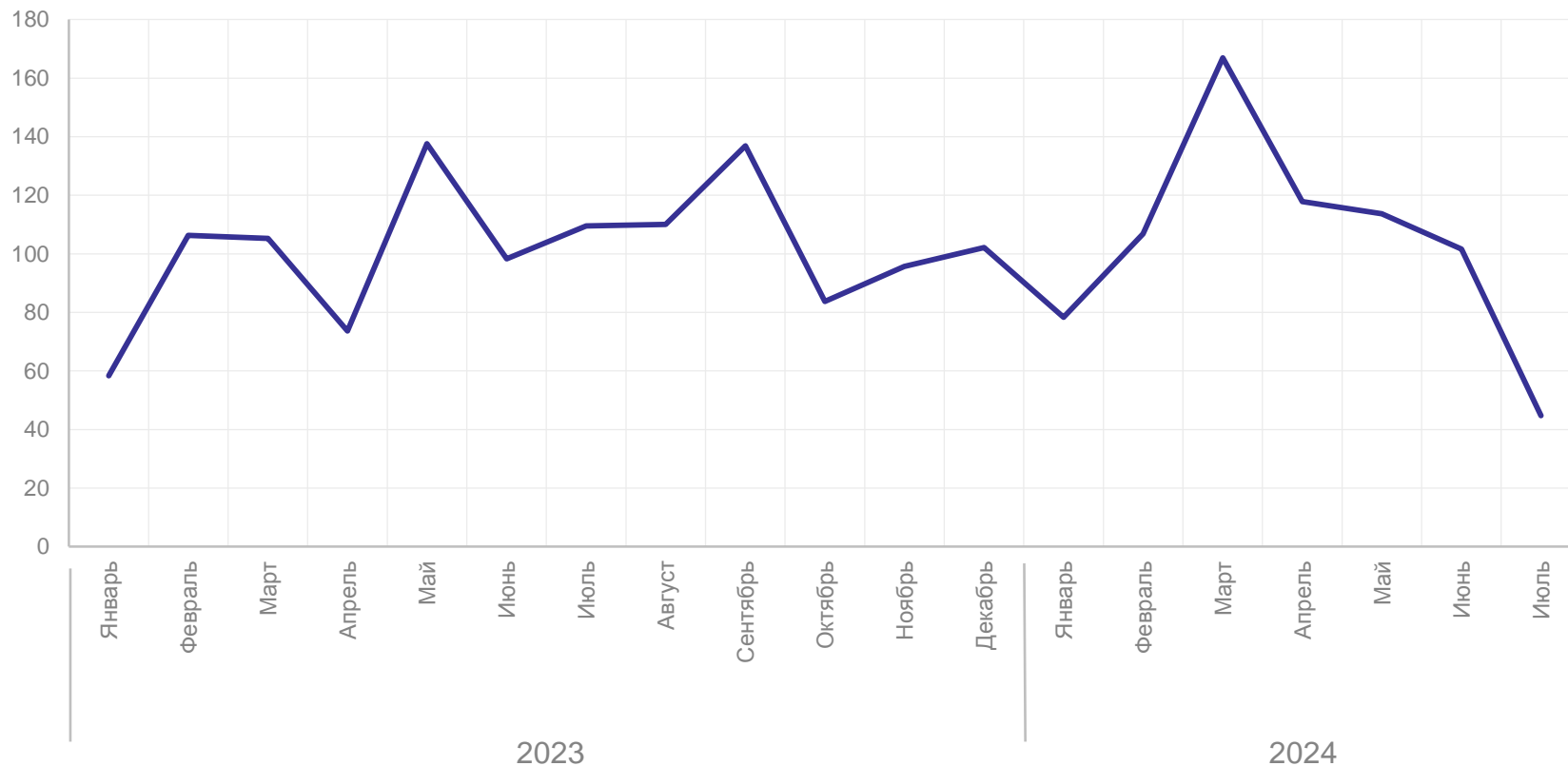
1 441,6 млн рублей

44,7% к концу июня 2024 г.

1,3%

к общему объему
кредиторской
задолженности

в % к предыдущему месяцу



ПРОСРОЧЕННАЯ ДЕБИТОРСКАЯ ЗАДОЛЖЕННОСТЬ ОРГАНИЗАЦИЙ

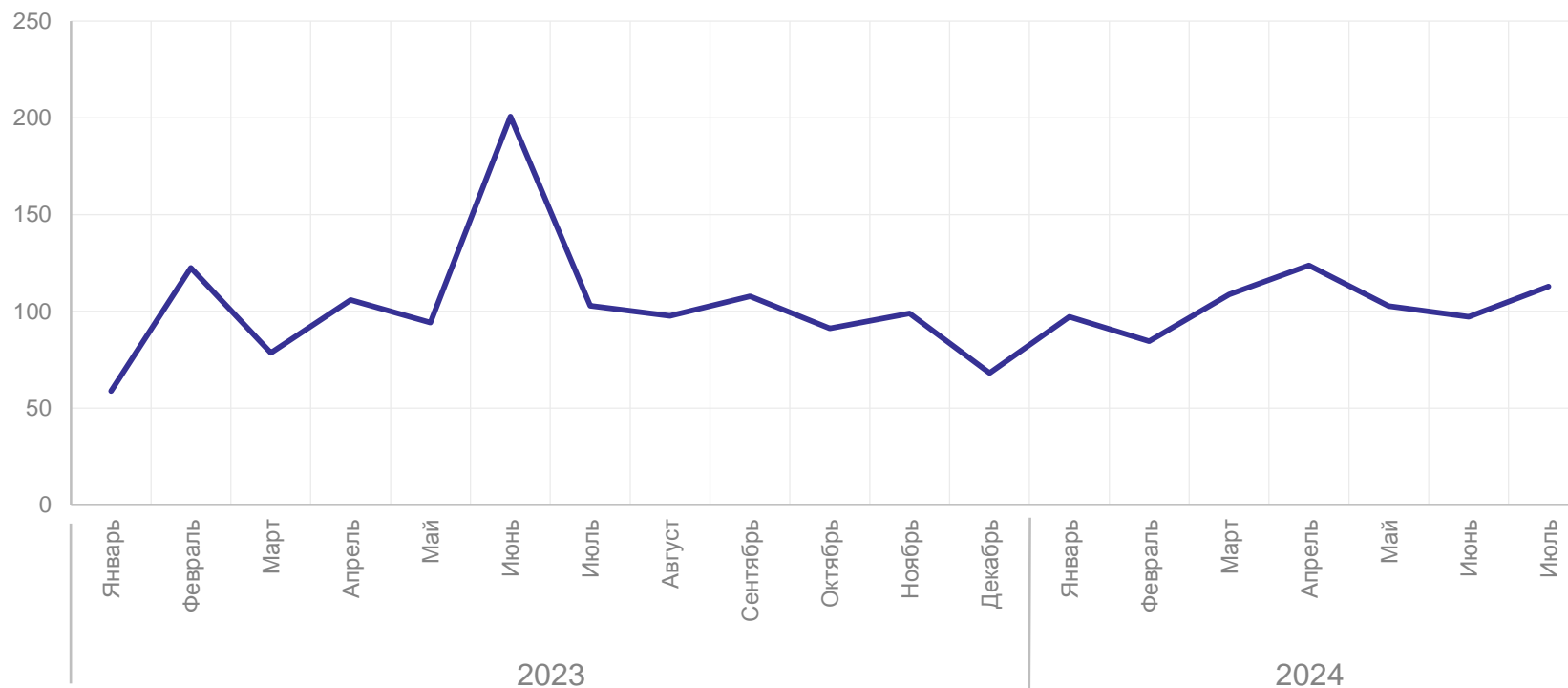
на конец июля 2024 г.

6 506,7 млн рублей

112,9% к концу июня 2023 г.

5,8% к общему объему дебиторской задолженности

в % к предыдущему месяцу



11

Заработная плата

СРЕДНЕМЕСЯЧНАЯ НОМИНАЛЬНАЯ НАЧИСЛЕННАЯ ЗАРАБОТНАЯ ПЛАТА РАБОТНИКОВ ОРГАНИЗАЦИЙ

январь – июль 2024 г.

Среднемесячная номинальная начисленная заработная плата работников организаций

126,2 тыс. рублей

Реальная начисленная заработная плата

105,3% к январю – июлю 2023 г.

тыс. рублей



12

Занятость и безработица

август 2024 г.

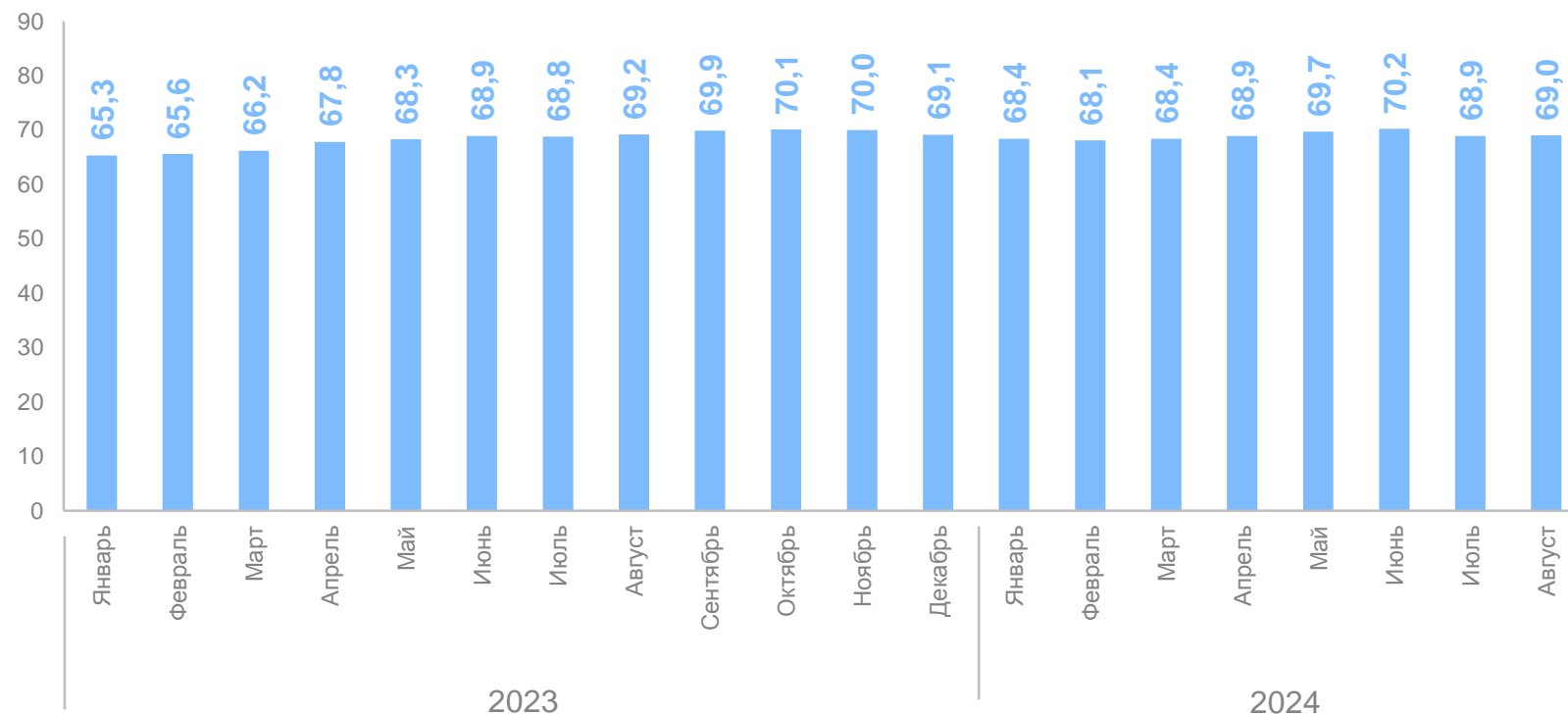
Рабочая сила

166,1 тыс. человек

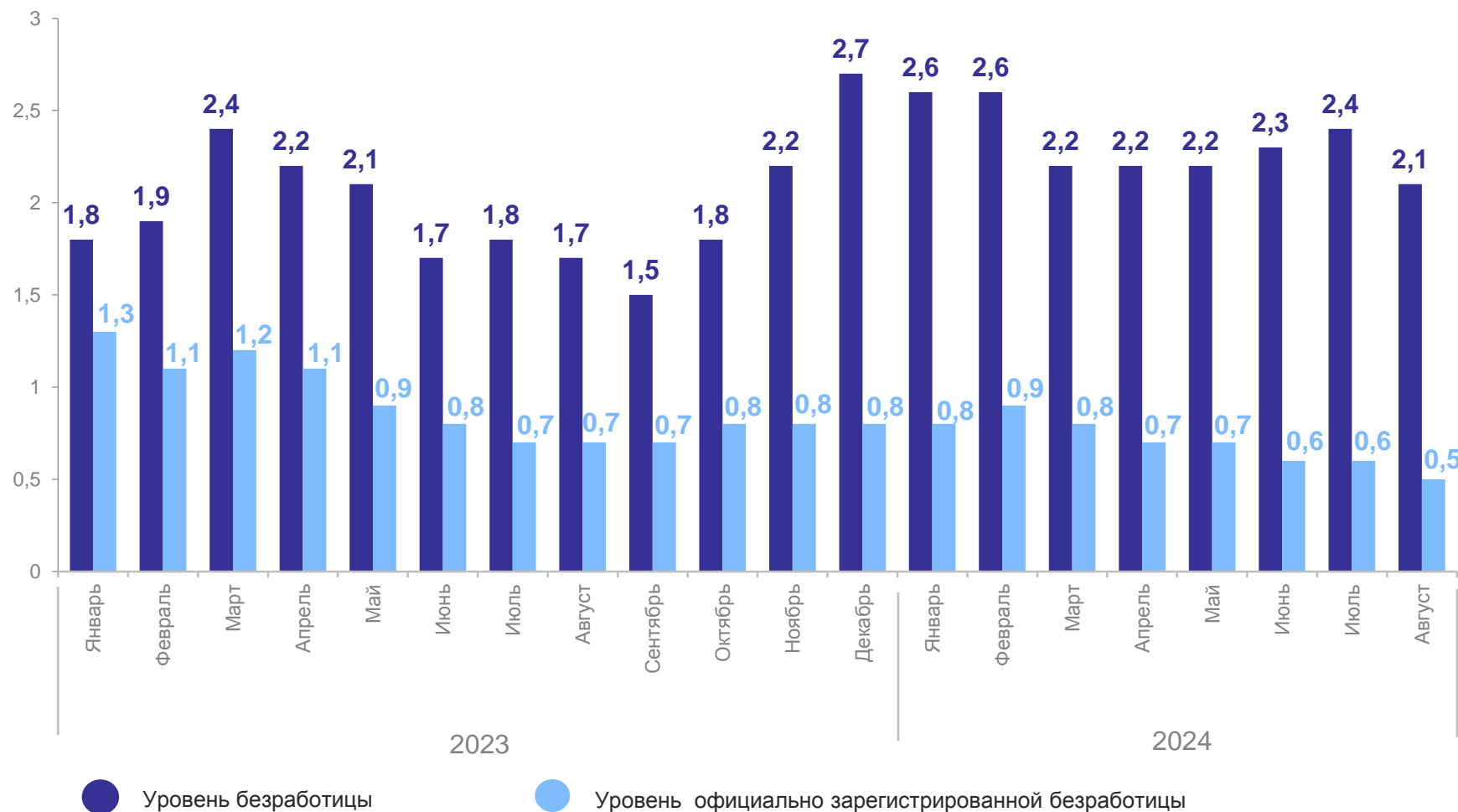
из нее занятые

162,6 тыс. человек

Уровень занятости населения, в процентах



Уровень безработицы населения, в процентах



август 2024 г.
 Численность безработных
3,5 тыс. человек
 на конец августа 2024 г.
 Число официально
 зарегистрированных
 безработных*
891 человек

* По данным Министерства труда и развития кадрового потенциала Камчатского края.